ラダーマーカー

■ DNAラダーマーカー

■ ローディングバッファー入りのReady-to-use の DNAラダーマーカー
■ 超格安価格のDNAラダーマーカー

品番	DM2100	DM2300	DM3100	DM4100
品名	ExcelBand™ 100 bp DNA Ladder	ExcelBand™ 100 bp+3K DNA Ladder	ExcelBand™ 1KB (0.25-10 kb) DNA Ladder	ExcelBand™ XL 25 kb DNA Ladder,Broad Range (up to 25 kb)
画像	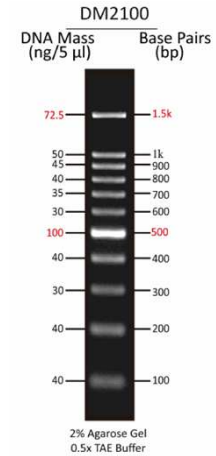	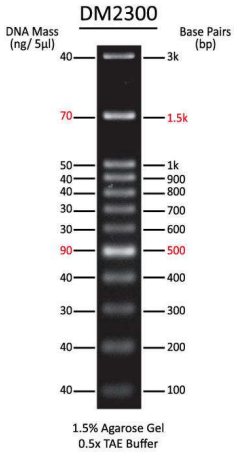	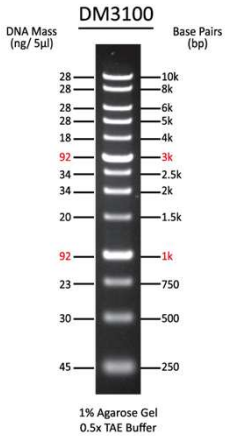	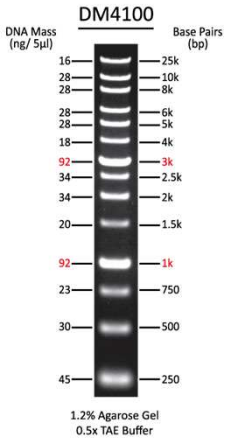
バンド数	11	12	13	14
範囲	1.5k, 1k, 900, 800, 700, 600, 500, 400, 300, 200, 100 bp	3k, 1.5k, 1k, 900, 800, 700, 600, 500, 400, 300, 200, 100 bp	10k, 8k, 6k, 5k, 4k,3k, 2.5k, 2k, 1.5k, 1k, 750, 500, 250 bp	25k, 10k, 8k, 6k, 5k, 4k, 3k, 2.5k, 2k, 1.5k, 1k, 750, 500, 250 bp
トラッキングダイ	キシレンシアノール FF Orange G	キシレンシアノール FF Orange G	キシレンシアノール FF ブロモフェノールブルー	キシレンシアノール FF ブロモフェノールブルー
容量	500µℓ	500µℓ	500µℓ	500µℓ
価格 1個	¥2,500（60-52-101）	¥2,500（60-52-301）	¥2,500（60-53-101）	¥4,800（60-54-101）
価格 2個	¥4,800（60-52-102）	¥4,800（60-52-302）	¥4,800（60-53-102）	¥9,200（60-54-102）
価格 5個	¥11,800（60-52-105）	¥11,800（60-52-305）	¥11,800（60-53-105）	¥22,000（60-54-105）

■ ローディングダイ

■ 通常10mℓ(5mℓ×2本)での販売ですが、
1本(5mℓ)から販売可能

■ ExcelDye™ 6×DNA ローディングダイ
□ DNAのトラッキングが可能な混合済みのバッファー
□ DNA の移動度を確認するための色素を含む
□ グリセロールとEDTAが含まれており、EDTA が二価の金属イオンとキレートを生成ヌクレアーゼによるDNAの分解を抑制

品番	DL3000
品名	ExcelDye™ 6× DNA Loading Dye, Blue
画像	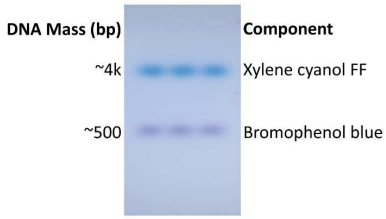
トラッキングダイ	Xylene cyanol FF Bromophenol blue
内容量	5 mℓ
価格 1個	¥4,200（60-63-001）
価格 2個	¥7,500（60-63-002）
価格 4個	¥14,300（60-63-004）

■ プロテインマーカー

■ SDS-PAGE によるタンパク質分離のモニタリング、ウエスタンブロットの際のメンブレン（PVDF、ナイロン、ニトロセルロース）への転写効率の確認、タンパク質サイズの推定に使用可能

■ 通常500μℓ(250μℓ×2本)での販売ですが、1本(250mℓ)から販売可能

品番		PM2500	PM2600	PM2700
品名		ExcelBand 3-color Regular Range Protein Marker	ExcelBand 3-color High Range Protein Marker	ExcelBand 3-color Broad Range Protein Marker
画像		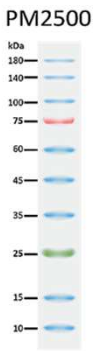		
色		青／緑／赤	青／緑／赤	青／緑／赤
バンド数		10	12	13
範囲		10～180kDa（強調バンド： 25、75kDa）	10～245kDa（強調バンド： 25、75kDa）	5～245kDa（強調バンド： 25、75kDa）
容量		250μℓ	250μℓ	250μℓ
価格	1本	¥7,200（60-02-501）	¥7,800（60-02-601）	¥8,500（60-02-701）
	2本	¥12,900（60-02-502）	¥13,900（60-02-602）	¥15,200（60-02-702）
	4本	¥24,500（60-02-504）	¥26,400（60-02-604）	¥28,900（60-02-704）

■ ウエスタンブロティングで検出可能なタンパク質分子量マーカー

■ 使用目的

- □ SDS-PAGE中のタンパク質分離状況を確認
- □ メンブレン(ニトロセルロース、PVDF、ナイロン)への転写を視覚的に確認
- □ おおよそのタンパク質分子量を予測

■ 特長

- □ 広範囲のタンパク質分子量に対応(10-200 kDa)
- □ 4本の着色済みバンド(電気泳動、メンブレン転写時に可視化)
- □ 10本のバンドはX線フィルムや冷却CCDカメラによる検出が可能
- □ 10本のバンドの内、2本(30,80 kDa)は基準用バンドとしてシグナルを強化

品番		WM1000		
品名		YesBlot™ Western Marker Ⅰ		
画像		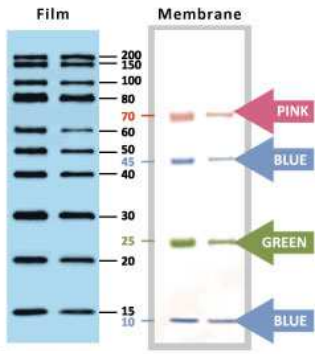		
Film	バンド数	10		
	範囲	15～200kDa		
Membrane	バンド数	4		
	色	TRIS-GLYCINE	BIS-TRIS(MOPS)	BIS-TRIS(MES)
	Pink	70	61	62
	Blue	45	41	42
	Green	25	22	23
	Blue	10	9	10
容量		250μℓ		
価格	1個	¥25,900（60-11-001）		
	2個	¥49,200（60-11-002）		

販売店

BIO Improve
バイオインプルーブ株式会社
〒631-0801 奈良市左京2－3－1－1－106
Tel ：0742-42-6398
Fax：0742-71-2158
Email：info@bio-improve.com
https://bio-improve.com

（注：製品の仕様や価格等は、予告なく変更することがあります。）